



Glidskenedörrstängare

DORMA TS 93- system

Glidskenedörrstängare DORMA TS 93-system



kompakt, lätt, elegant

En ny generation glidskenedörrstängare DORMA TS 93 med överlägsen teknik och snyggare design och med följande intressanta fördelar

- mindre mått
- dold infästning
- N-glidskena justerbar i höjddled
- Endast 30 mm bygghöjd för glidskenorna EMF, EMR och GSR
- mekaniskt spärrad täckkåpa
- **fördröjd stängningsfunktion som standard**
- snabbt och enkelt montage
- låg vikt

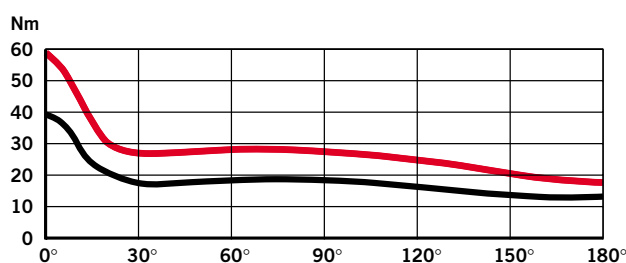
Snabbt minskande öppningsmotstånd

Till skillnad från konventionella dörrstängare samt andra dörrstängare med glidskenor har DORMA TS 93 linjär drift och den hjärtformade kamskivan gör att öppningsmotståndet redan vid några graders öppning radikalt minskas. Därför är det **inte något problem att öppna dörren, varken för barn, äldre eller handikappade.**



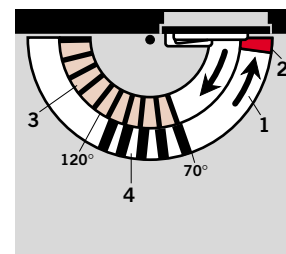
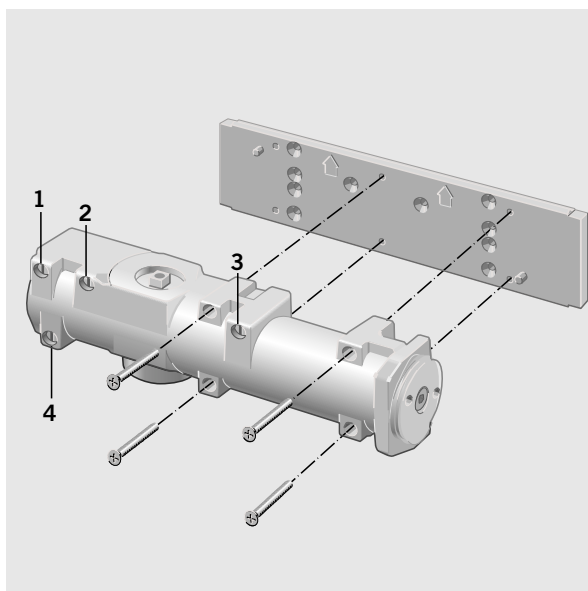
Momentförlopp
DORMA TS 93
(inställd på stängningskraft EN 5)

— Öppningsmoment
— Stängningsmoment



Monteringskonsol (standard) med universal hålgruppering

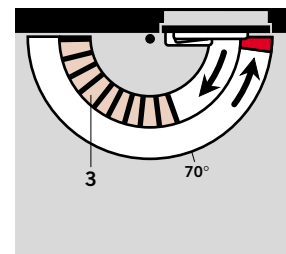
Med hjälp av denna monteringskonsol med hålgrupp enligt DIN EN 1154 A kan man alltid montera korrekt på alla dörrar trots olika dörrkonstruktion. DORMA TS 93 har samma hålssystem i båda storlekarna. Extra monteringsplattor behövs inte. Stift på monteringskonsolen underlättar monteringen av dörrstängarhuset.



- 1 Helt kontrollerbar stängning med inställbar hastighet
- 2 Inställbar tillslagsfunktion
- 3 Inställbar öppningsdämpning
- 4 Inställbar stängningsfördröjning

Öppningsdämpning – standardutförande BC/ÖD

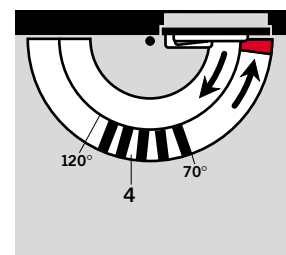
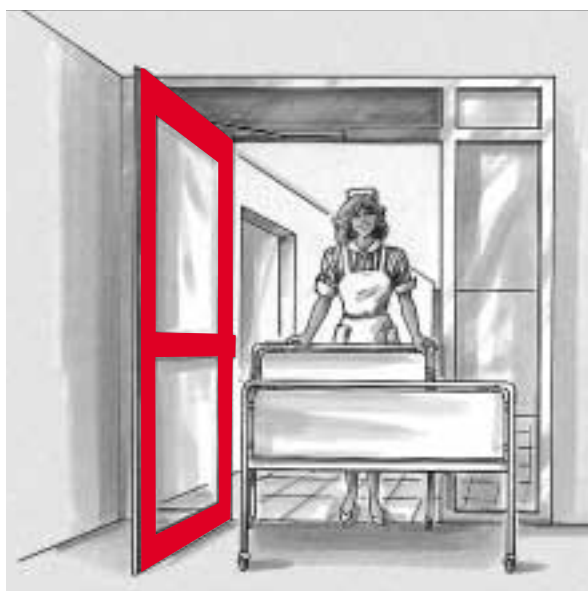
Öppningsdämpningen bromsar upp dörrens rörelse om dörren öppnas häftigt eller slås upp av vinden. Både vägg och dörr skyddas mot onödiga skador.



- 3 Inställbar öppningsdämpning

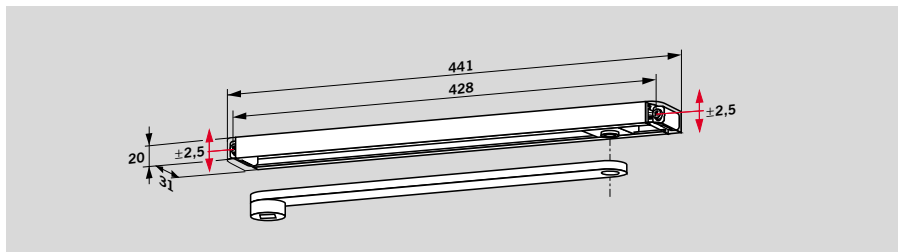
Fördröjd stängningsfunktion – standardutförande DC/SV

Fördröjd stängningsfunktion gör att stängningshastigheten kan justeras mellan 120° och 70° dörröppningsvinkel (cirkavärden vid dörrbladsmontage på gångjärnssidan). Man får därmed gott om tid att passera dörren med barnvagnar, rullstolar, sjukhussängar eller andra skrymmande föremål.



- 4 Inställbar stängningsfördröjning

Normalutförande



Glidskenan **DORMA G 93 N** omfattar följande: Huvudarm, glidskena, glidklots, monteringsstycken, skruvar samt gavlar. Glidskena DORMA G 93 N är avsedd för både vänster- och högerdörrar och kan kombineras med alla stängarutföranden.

De ovala hålen i monteringsstyckena gör att ev. avvikelser i hålbilden kan kompenseras och avståndet mellan dörrstängare och glidskena hållas parallellt.

F Lämplighetsbevis

DORMA G 93 N har provats tillsammans med DORMA TS 93 enligt DIN EN 1154 A.

Beskrivning

Dörrstängare DORMA TS 93... (se sidan 6 och 7) med glidskena N (normalutförande).

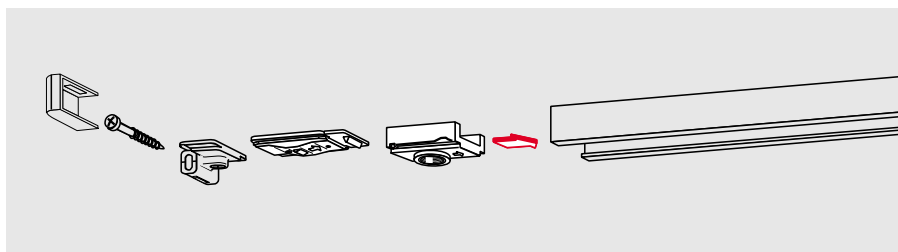
Färg

- Silver Mörkbrun
- Vit jfr RAL 9010 9016
- Rostfri design
- Polerad mässing
- Specialfärg_(jfr RAL_)

Fabrikat DORMA TS 93 N

- TS93N/2-5
- TS93N/5-7
- TS93G/N/2-5
- TS93G/N/5-7

Uppställningsenhet

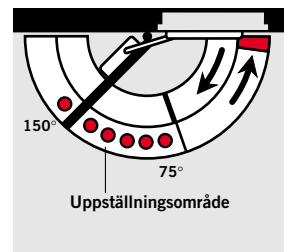


Med uppställningsenhet **DORMA RF** kan dörren ställas upp exakt utan återfjädring i max. 150° öppningsvinkel. Enheten är lätt fränkopplingsbar om så önskas. Uppställningskraften kan anpassas till dörrstorlek.

Uppställningsenhet DORMA RF är avsedd för både vänster- och högerdörrar och kan också efterinstalleras i N-skenan.

När DORMA RF monteras på dörrbladets anslagssida på utåtgående dörrar eller på stora, tunga dörrar begränsas funktionen.

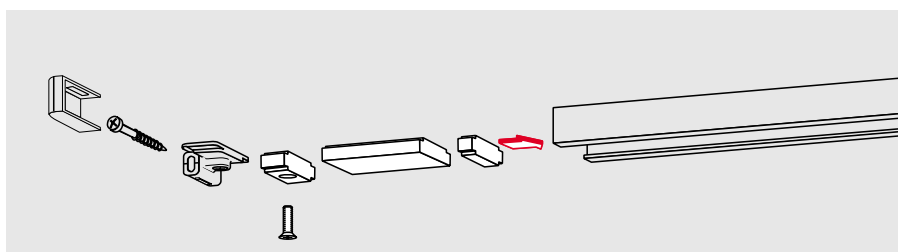
Får ej användas på branddörrar.



Tillbehör

- Uppställningsenhet DORMA RF
- TS93RF/2-5
- TS93G/RF/2-5

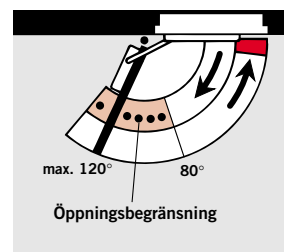
Öppningsbegränsning



Tillbehör till DORMA glidskena G 93 N, RF: **Öppningsbegränsning** för eftermontering i glidskenan. Inställbar mellan 80° och max. 120°.

Öppningsbegränsningen skyddar angränsande väggar mot onödiga skador vid normal passage.

Öppningsbegränsningen är inget överbelastningsskydd och kan inte ersätta ett dörrstopp.



Tillbehör

- Öppningsbegränsning

DORMA GmbH + Co. KG

Postfach 4009
58247 Ennepetal
Germany
Tel. +49(0)23 33/793-0
Fax +49(0)23 33/79 34 95
www.dorma.com

DORMA Sverige AB

Datavägen 20
43632 Askim
Tel. 031-28 95 20
Fax 031-28 17 39
www.dorma.se